
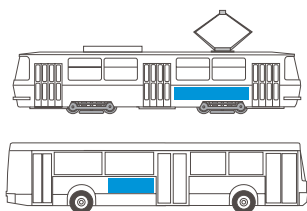


# Podokenná samolepka



Ide o jednostranné nálepky umiestňované na karosériu vozidla. Nakoľko nezasahujú do okien vozidiel, je možné použiť pri nich cenovo aj technologicky menej náročné materiály. Ďalšou z výhod je jednoduchá manipulácia.



**Rozmer:** 220 x 60 cm

360 x 60 cm

**Obdobie:** 1 mesiac

## Výhody a odporúčania:

### ■ Široký zásah

Cieľovú skupinu tvoria zákazníci, ktorí sú v roli chodcov, cestujúcich, vodičov alebo cyklistov.

### ■ Výborná vizibilita

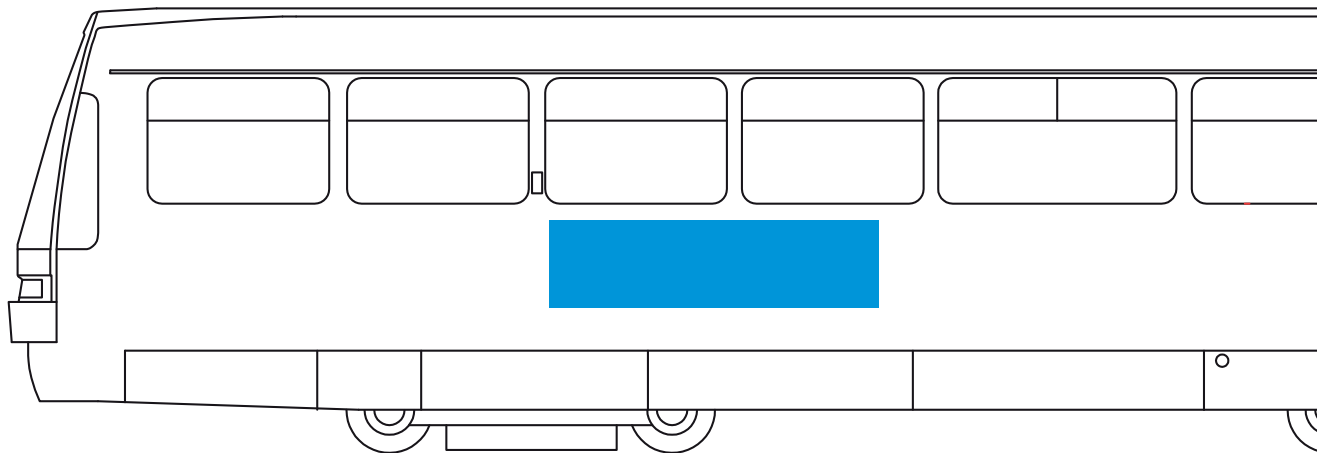
Nálepka umiestnená len pár centimetrov pod úrovňou okien je ešte stále v centre zorného poľa okoloidúcich chodcov alebo šoférov prechádzajúcich okolo.

### ■ Efektivita nákladov

Veľmi nízke produkčné aj inštalačné náklady robia v kombinácii s dobrou viditeľnosťou tento nosič jedným z cenovo najefektívnejších.

# Podokenná samolepka

## Technická špecifikácia



**Celkový rozmer:** 220 x 60 cm; 360 x 60 cm

### Materiál:

- semipermanentná fólia
- karoséria krycia typ Orajet 3162
- 4+0

### Tlačové podklady:

- tlačové pdf CMYK
- rozlíšenie 150 DPI
- mierka 1:1
- 5 mm spadávka na každú stranu

### Zásady efektívnej kreativity:

Posolstvo musí byť jednoduché, čitateľné a zrozumiteľné.

Návrh by mal obsahovať iba nevyhnutné informácie, na základe ktorých je možné bez akéhokoľvek ďalšieho vynaloženia úsilia alebo nutnosti vyhľadávania na komunikovanú ponuku reagovať (napr. čo, kde, kedy, za koľko).

Grafika by mala ostať čistá a jednoduchá